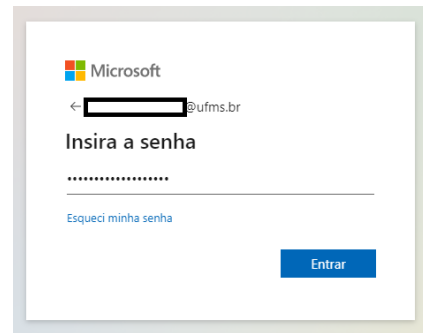
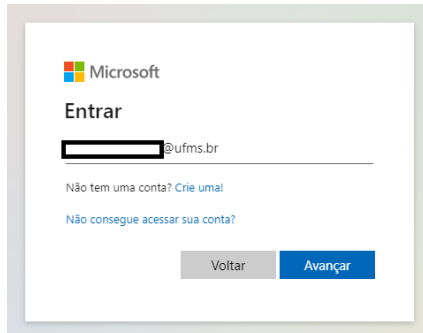


Guia de Acesso - SeFis 2021 - IV Semana da Física - INFI/UFMS

A - Acesso com o email institucional da UFMS (Acesso direto)

A1 - Usando um computador


- 1 - Acesse teams.microsoft.com (funciona nos navegadores Chrome e Microsoft Edge)
- 2 - Faça o login com seu passaporte UFMS



- 3 - Acesse o link fornecido no seu email de inscrição. Com uma conta UFMS, o acesso deve ser automático.

A2 - Usando um smartphone

- 1 - Abra o aplicativo do Microsoft Teams
- 2 - Faça o login com seu passaporte UFMS



- 3 - Acesse o link fornecido no seu email de inscrição. Com uma conta UFMS, o acesso deve ser automático.

B - Acesso sem o email institucional da UFMS

B1 - Usando um computador

1 - Acesse o link fornecido no seu email de inscrição (O Microsoft Teams funciona nos navegadores Chrome e Microsoft Edge)

2 - Clique em “Continuar neste navegador”



3 - Insira seu nome para exibição na reunião (deve ser o mesmo do formulário de inscrição) e clique em entrar. Você aguardará no lobby da reunião enquanto um moderador da reunião libera seu acesso.

B2 - Usando um smartphone

1 - Com o aplicativo do Microsoft Teams instalado no seu celular, acesse o link fornecido no seu email de inscrição.

2 - Clique em “Participar da Reunião”

3 - Insira seu nome para exibição na reunião (deve ser o mesmo do formulário de inscrição) e clique em entrar. Você aguardará no lobby da reunião enquanto um moderador da reunião libera seu acesso.

